A350_DE251.1 - Türschwelle in Stahlbetonwand - Tür ohne Brandschutzanforderung - Blockzarge
- RB-Schwelle Beton - HTH/WC

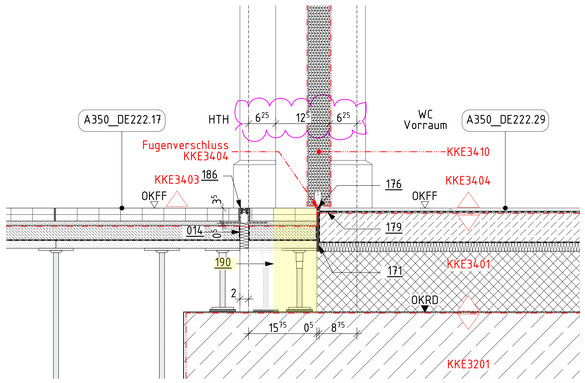

A350_DE251.2 - Türschwelle in Trockenbauwand - Tür ohne Brandschutzanforderung - Umfassungszarge
- RB-Schwelle Beton - Flur/barrierefreies WC

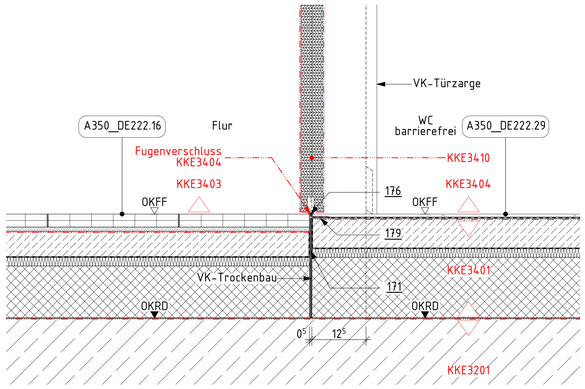

A350_DE251.3 - Türschwelle in Flur - Tür ohne Brandschutzanforderung - Blockzarge
- RB-Schwelle Beton - Flur/Flur

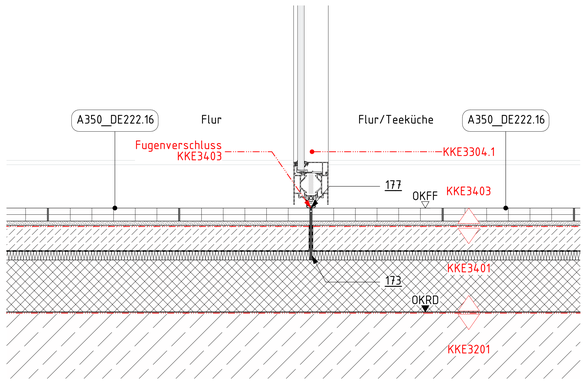

A350_DE251.4 - Türschwelle in Trockenbauwand - Tür ohne Brandschutzanforderung - Umfassungszarge
- RB-Schwelle Beton - Flur/Kopierraum

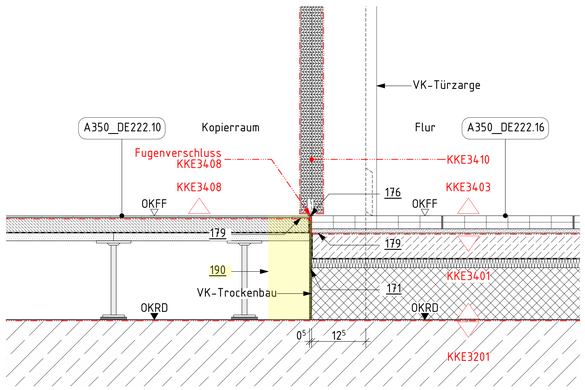

A350_DE251.5 - Türschwelle in KS-Mauerwerkswand - Tür mit Brandschutzanforderung - Eckzarge
- RB-Schwelle Beton - Bauart Brandwand - Fahrradkeller/ELT

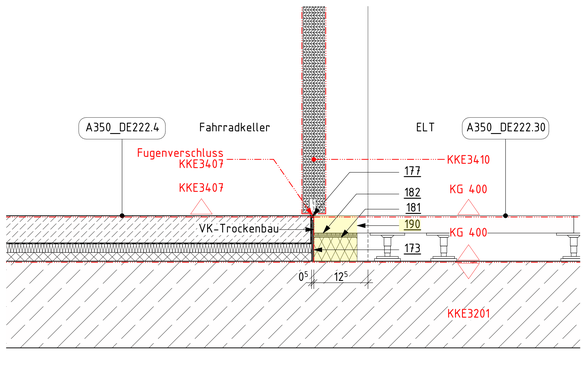

A350_DE251.6 - Türschwelle in Trockenbauwand - Tür ohne Brandschutzanforderung - Umfassungszarge
- RB-Schwelle Beton - Ladenfläche/Lager

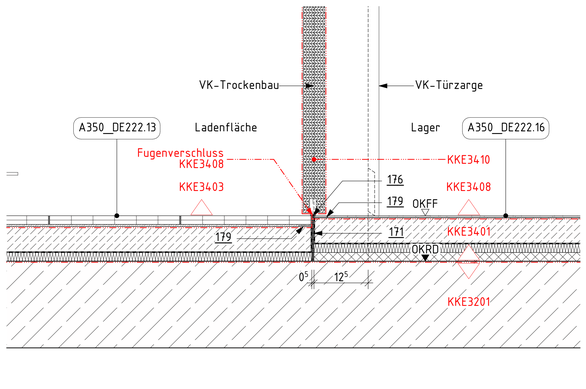

A350_DE251.7 - Türschwelle in Trockenbauwand - Tür ohne Brandschutzanforderung - Umfassungszarge
- RB-Schwelle Beton - Lager/WC

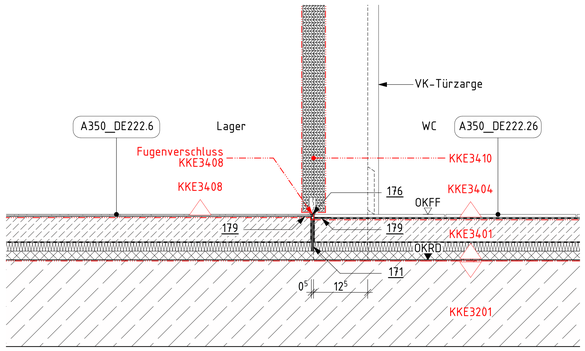

A350_DE251.8 - Türschwelle in STahlbetonwand - Tür mit Brandschutzanforderung - Blockzarge
- RB-Schwelle Beton - Haupttreppenhaus/Flur

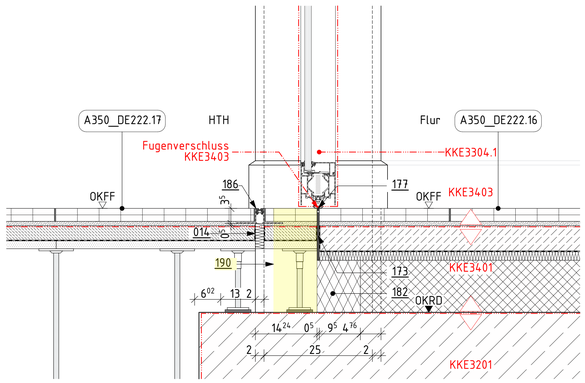

A350_DE251.9 - Türschwelle in Trockenbauwand - Tür ohne Brandschutzanforderung - Umfassungszarge
- RB-Schwelle Beton - WC/WC Vorraum

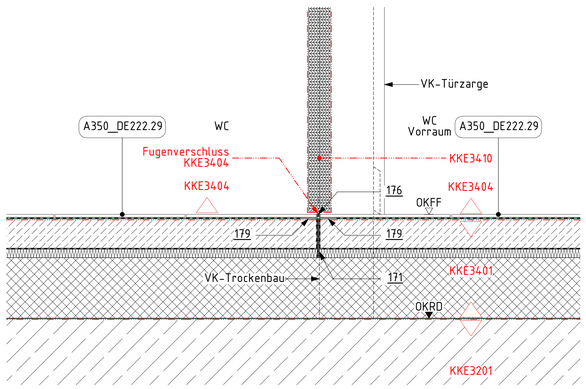

A350_DE251.10 - Schwelle in Durchgang - Wechsel Bodenaufbau
- RB-Schwelle Beton - Haupttreppenhaus

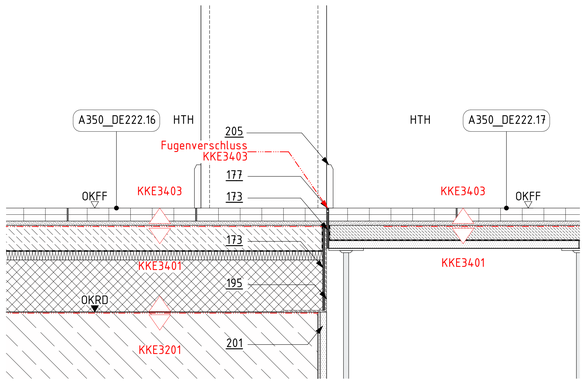

Positionsliste

012	Tronsole gemäß Tragwerksplanung
014	Bauteiltrennfuge, elastischer Dämmstoff, nicht brennbar 20-70mm
171	Randdämmstreifen, Dicke = 5 mm
173	Randdämmstreifen, nicht brennbar, Dicke = 5 mm
176	Fugendichtstoff mit Hinterfüllprofil, ohne Brandschutzanforderung
177	Fugendichtstoff mit Hinterfüllprofil, mit Brandschutzanforderungen
178	Übergangsprofil, nicht brennbar, Aluminium (PdP: Übergangsprofil Breite 31.5 mm, Einfasshöhe 7 - 12 mm)
179	Abschlussprofil Fußbodenbelag, Aluminium
181	Brandschutzschott z.B. 100 mm Porenbeton inklusive Kabelschottung
182	Mineralwolle, komprimiert als Schallentkopplung
186	Bauteiltrennfugenprofil, grau, Aluminium (PdP: Fugenprofil Breite 21mm, Einfasshöhe 35mm)
190	Schalung, temporär zur Herstellung des schwimmenden Estrichs, Rückbau nach Herstellung

Maße

- Alle Maßangaben auf den Plänen sind vor Beginn der jeweiligen Arbeiten am Bau zu überprüfen. Bei Nichtübereinstimmung mit den tatsächlichen Gegebenheiten ist die Bauleitung unverzüglich zu informieren. Dies gilt auch bei Widersprüchen und/oder erkennbaren Planungsfehlern.
- Höhenkoten beziehen sich auf den relativen Nullpunkt ±0.00.
- Der relative Nullpunkt ±0.00 entspricht +34.77 m ü. NHN.
- Öffnungshöhen von Türen sind Rohbaumaße und beziehen sich auf OKFF des jeweiligen Raumes
- Brüstungshöhen von Fenstern (Rohbau und Ausbau) beziehen sich auf OKFF des jeweiligen Raumes
- Öffnungshöhen von Fenstern mit Brüstung (Rohbau und Ausbau) beziehen sich auf OK Brüstung (Rohbau und Ausbau)
- Öffnungshöhen von Fenstern ohne Brüstung (Rohbau und Ausbau) beziehen sich auf OKFF
- Maße, die mit einer Tilde (~) gekennzeichnet sind, sind Restmaße, die sich aus der Situation im Bestand ergeben. Diese Maßangaben können im Aufmaß von der Angabe im Plan abweichen.

Fachplanungsunterlagen

- Diese Planunterlagen gelten nur in Zusammenhang mit den Fachplanungsunterlagen (Tragwerk, Haustechnik, Schadstoffsanierung usw.)
- Für Rohbauangaben sind insbesondere die Planungen Tragwerk zu beachten.

Beton (unbewehrt)	Perimeterdämmung	AA	Anttrittablauf
		AK	Außenkante
		B	Breite
Stahlbeton	Wärmedämmung	BL	Blech
		BP	Bodenplatte
		BR	Brüstung
Betonwerkstein	Boden, gewachsen	DA	Druckablauf
		DF	Dachfläche
		DL	Druckleitung
Mauerwerk Bestand	Boden, Baugrubenverfüllung in DIN 18533-1	EG	Erdgeschoss
		FF	Fertigfußboden
		FP	Fertigpodest
Mauerwerk neu, Kalksandstein, MG II SFK 20, RDK 1,8	Boden, Gehwegaufbau (Annahme)	FR	Fallrohr
		H	Höhe
		HP	Hochpunkt Gefälledämmung
Mauerwerk neu, Ziegel, MG III SFK 20, RDK 2,0	Dränage, Kies	IK	Innenkante
		LS	Lichtschacht
		MW	Mauerwerk
Höhenbezug - Projekt	Gewerkegrenze nach KKE	NA	Notablauf
Höhenbezug - ü. NHN		O	Obergeschoss
Schalung, temporär, Rückbau nach Herstellung Estrich		OK	Oberkante
		PdP	Produkt der Planung
		RD	Rohdecke
		RB	Rohbau
		RHQ	Rechteckrohr
		S1	Sturz
		STB	Stahlbeton
		T	Tiefe
		T	Traenblech
		TB	Trapezblech
		TP	Tiefpunkt Gefälledämmung
		U	Untergeschoss
		UK	Unterkante
		U1	Unterzug
		U2	Überzug
		WD	Wanddurchbruch
		WES	Wasserentnahmestelle
		WS	Wandschlitz
		zwMGW	zu erwartender höchster Grundwasserstand
Änderungswolke	Bereich in Bearbeitung, nicht zur Ausführung freigegeben!	zwMW	zu erwartender mittlerer Grundwasserstand
		HS	Horizontalschnitt
		VS	Vertikalschnitt

LEGENDE

Ind.	Datum	gez.	Art der Änderung
A	19.08.2025	TW	Planfortschreibung: Fliesen, Position Fugen, Plankopf
_	13.03.2025	TW	Planerstellung

Änderung Hochbau

Gezeichnet: TW | Geprüft:

Bundesamt
für Bauwesen und
Raumordnung

Referat BB II 4
Straße des 17. Juni 112
10623 Berlin
T. +49 30 18401 6201
F. +49 30 18401 8689

BV-Nr. BBR: 02468
Blattgröße: 841X1189
Bauvorhaben: Herrichtung der Liegenschaft für Zwecke des Deutschen Bundestages
Bauherr/Nutzer: DEUTSCHER BUNDESTAG, Neustädtische Kirchstraße 4-5, 10117 Berlin
Kurzbezeichnung Plan: A350_DE251
Maßstab: 1:5, 1:10
Zeichnung: Deckenbeläge - Anschlussdetails - Neubau Erdgeschoss

AKS-Schlüssel Hochbau: D 1 0 1 1 1 7 N 0 4 0 0 A 3 5 0 _ D E 2 5 1 - 2 A - F
Gewerk: HOCHBAU
Planverfasser Hochbau:
Datum: 13.03.2025

AKS-Schlüssel Fachplaner:
Gewerk:
Planverfasser Fachplaner:
Datum:

AKS-Schlüssel Ausführende Firma:
Gewerk:
Planverfasser Ausführende Firma:
Datum:

H/B = 841.0 / 1189.0 (1.00m²)